

ZENTRIO

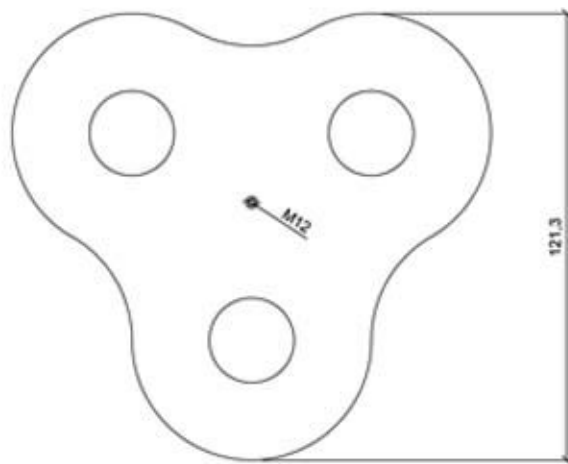


Τσιμεντένιο καθιστικό βότσαλο τριών θέσεων

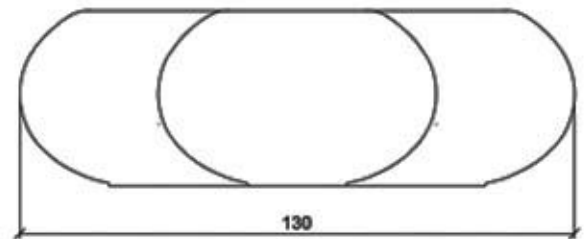
Υλικό κατασκευής : Προκατασκευασμένο οικολογικό σκυρόδεμα τύπου petra 1

- Φινίρισμα : Διαβάθμιση, αδιαβροχοποίηση
- Διαστάσεις (χιλ) : Μ 1300 Χ Π 1213 Χ Υ 410
- Χρώμα : Λευκό, Γκρί, Ωχρα
- Στερέωση : Με ειδικό μεταλλικό πείρο
- Βάρος : 842 κιλά

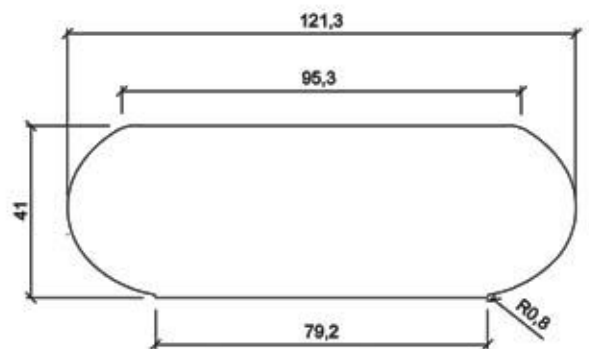
ΓΕΩΜΕΤΡΙΑ



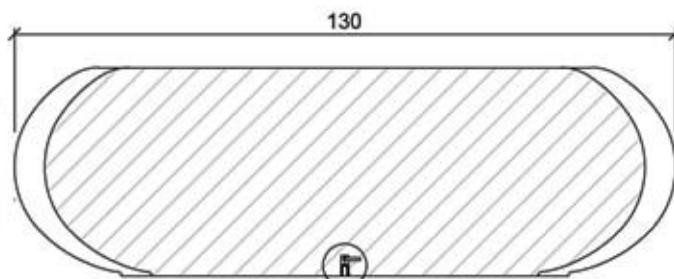
ΚΑΤΟΨΗ



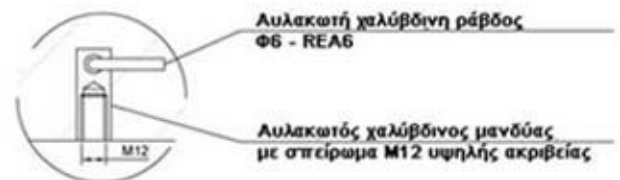
ΟΨΗ



ΠΛΕΥΡΑ



ΤΟΜΗ



ΛΕΠΤΟΜΕΡΕΙΑ

**ΠΡΟΔΙΑΓΡΑΦΕΣ ΥΛΙΚΟΥ :**

Συστατικά : Η βάση του υγρού σκυροδέματος PETRA 1, είναι τσιμεντοκονία, άμμος, γρανίτης και αστάρι, αναμεμιγμένα με τη κατάλληλη αναλογία νερού και προσθέτων, τα οποία είναι υδροποιητές και λευκαντικοί παράγοντες.

Αναλογίες (στη μάζα και την επιφάνεια) :

- Άμμος /Τσιμέντο : 2:3
- Γρανίτης /Τσιμέντο : 1:1
- Κονίαμα/Τσιμέντο: 1:1
- Νερό/Τσιμέντο : μεταξύ 0,3 και 0,35
- Απωθητικό νερού στη μάζα : περίπου 0,3-0,7% στο βάρος του τσιμέντου
- Υδροποιητές : περίπου 0,3-0,7% στο βάρος του τσιμέντου
- Λευκαντικοί παράγοντες : περίπου 0,3- 0,7 % στο βάρος του τσιμέντου

ΤΕΧΝΙΚΑ ΧΑΡΑΚΤΗΡΙΣΤΙΚΑ

Όλα τα προϊόντα του σίκου MAGO Ισπανίας, πληρούν τους ευρωπαϊκούς κανονισμούς UNE -EN 13198 1 αναφορικά με την ελάχιστη ανίσταση και τις αντοχές.

Ανίσταση στη κάμψη (UNE-EN 1015-11) : 8 MPa (μέση τιμή των διαφορετικών χρωμάτων)

Ανίσταση στη συμπίεση (UNE-EN 1015-11) : 35MPa (μέση τιμή των διαφορετικών χρωμάτων)

Οδηγίες και κανονισμοί :

- * **Τσιμέντο :** UNE - EN 80305:2001/UNE - EN 197-1:2000/CE 0099- CPD-A33-0329 (AENOR N.015-00-1513)
- * **Σκληρυντές :** UNE-EN 12620/UNE-EN 13139/UNE - EN 13043/UNE-EN 13242
- * **Πρόσθετα :** ISO 140001/ISO9001/ISO 758 ISO 4316/UNE-EN 480-8/UNE -EN 480-10/UNE-EN 480-12 ΕΥΡΩΠΑΪΚΟΣ ΚΑΝΟΝΙΣΜΟΣ 761-2001

Επεξεργασία επιφάνειας

Το σκυρόδεμα των αστικών επίπλων εξωτερικών χώρων φέρουν προστασία βασισμένη στην εφαρμογή των 2 ακόλουθων προϊόντων :

FILMAT 750 : Πρόκειται για ένα προϊόν με διαλύτες βασισμένους σε σταθεροποιητικές ρυτίνες και ανθεκτικά στην υπεριώδη ακτινοβολία. Με την εφαρμογή του το σκυρόδεμα αποκτά ενισχυμένο χρώμα στην επιφάνεια που δίνει την εντύπωση του βρεγμένου.

FILMAT 783 Εφαρμόζεται αμέσως μετά το πρώτο προϊόν για να διευκολύνει τον καθαρισμό από την απομάκρυνση λεκέδων και γραφίτι.

Ο συνδυασμός των δύο προϊόντων προσδίδει εξαιρετική ανίσταση στο νερό και τα λάδια χωρίς να καλλάει.

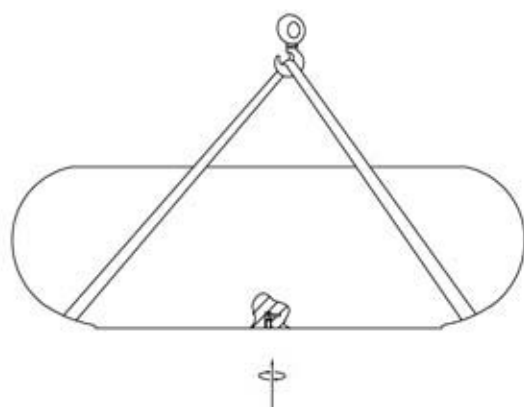
Οι λεκέδες και τα graffiti αφαιρούνται εύκολα με τη χρήση καθαριστικού σπρέυ NET EMPREINTE CF. Αυτό το το σπρέυ αποτελείται από ένα μίγμα "πράσινων" διαλυτών σε μορφή ζελ, νέας γενιάς. Κατά την εφαρμογή του και μετά τη πάροδο 10-15 λεπτών, ο ρύπος αφαιρείται με την χρήση πλαστικής βούρτσας. Επίσης μπορεί εναλλακτικά η επιφάνεια να επαληφθεί με ειδικό βερνίκι antigraffiti της εταιρίας SICA (sica gard) προκειμένου να αφαιρείται απλά και μόνο με νερό.



ΔΙΑΧΕΙΡΙΣΗ ΚΑΙ ΕΓΚΑΤΑΣΤΑΣΗ

- 1** Βιδώστε τη ράβδο

Ανύψωση P= 842κιλά



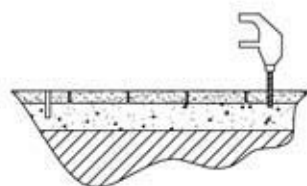
βιδώστε τη ράβδο **C**

Σύστημα πάκτωσης

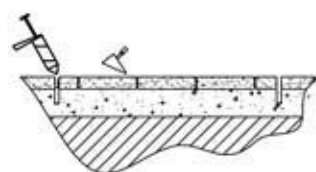


- A** Αυλακωτή ράβδος
- B** Μανδύας με σπειρώμα
- C** Ράβδος με σπειρώμα

- 2** Ανοίξτε οπή Φ2 εκ.



- 3** Εγχύστε εποξειδική κόλλα



- 4** Εφαρμόστε τη μεταλλική ράβδο στην οπή

